

Analyse consommation électricité du 1^{er} janvier 2023 au 31 octobre 2023

Consommation totale de janvier à octobre 2023 (soit 10 mois) :

1 912 478 kWh

Consommation totale de janvier à octobre 2022 (soit 10 mois):

env. **2 469 000 kWh**

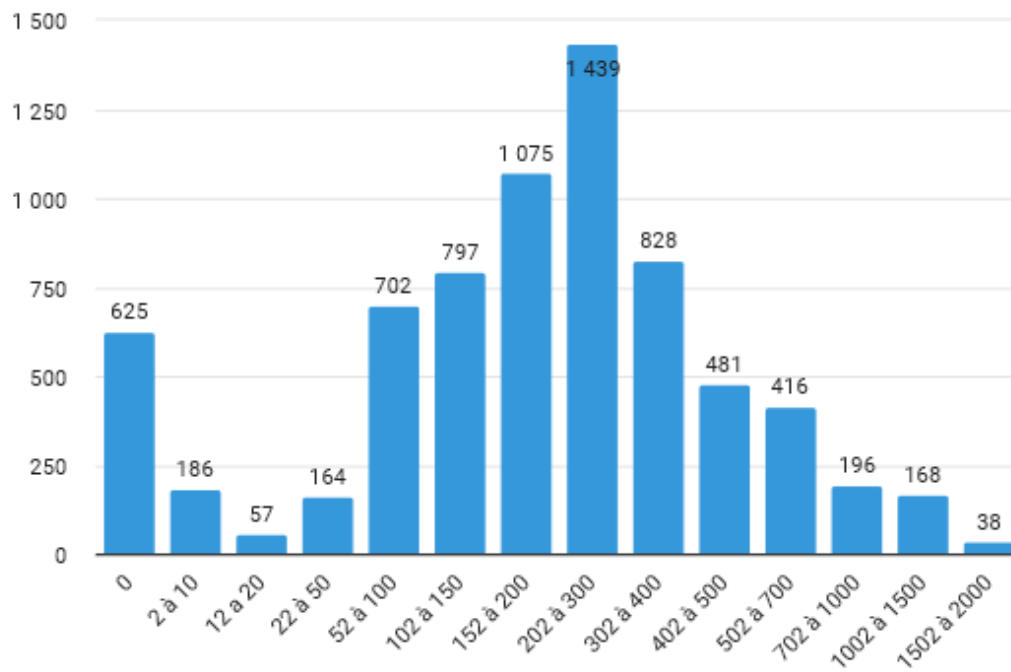
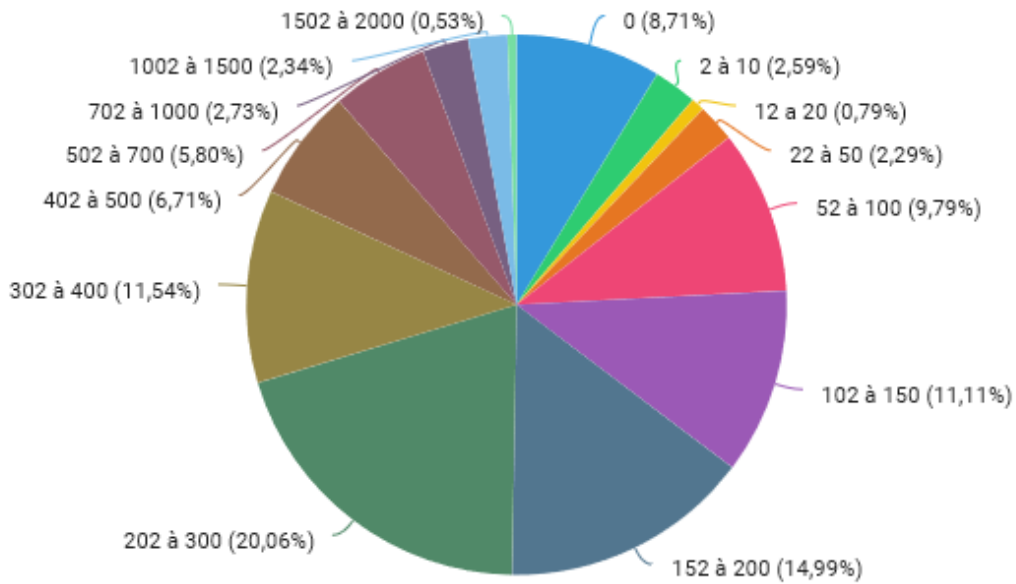
Différence : - 556 522 soit environ **22.5%**

Nombre de tranches d'heures étudiées en 2023 = **7 186**

Nbre d'heures par tranches :

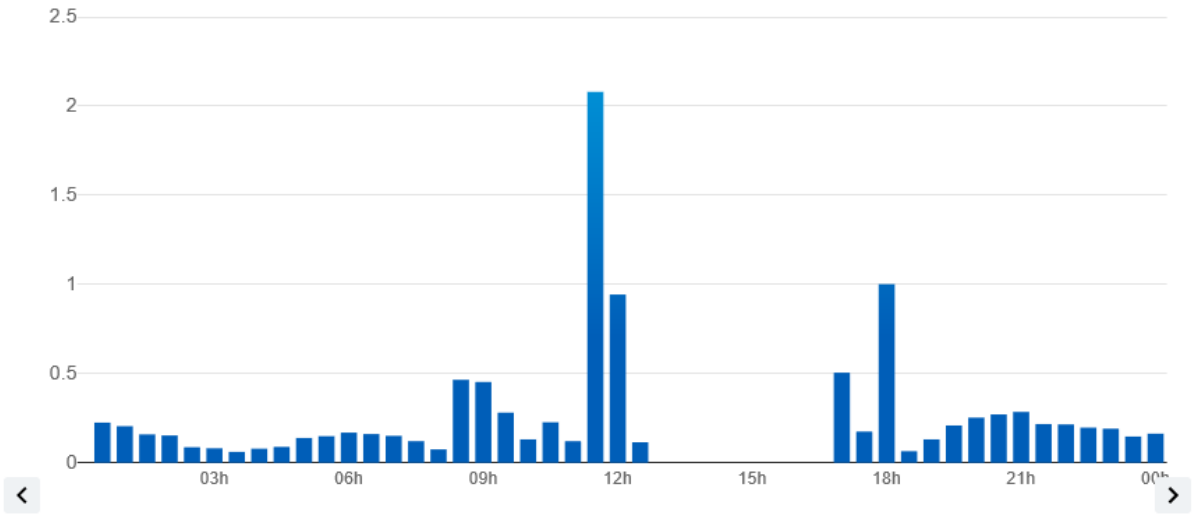
conso	tranches heure	%	
0	625	8,70%	
2 à 10	186	2,59%	
12 à 20	57	0,79%	
22 à 50	164	2,28%	0 à 50 14.36%
52 à 100	702	9,77%	
102 à 150	797	11,09%	
152 à 200	1075	14,96%	
202 à 300	1439	20,03%	
302 à 400	828	11,52%	
402 à 500	481	6,69%	
502 à 700	416	5,79%	
702 à 1000	196	2,73%	
1002 à 1500	168	2,34%	
1502 à 2000	38	0,53%	
plus de 2000	13	0,18%	
	7185	99,99%	

consommation par tranche d'heures



Consommation du 3 septembre 2023

Période affichée **03/09/23**
Comparer avec
 [Les conseils éco-responsables](#)



Unité: kW * : Données indisponibles